

V-MARK TRAFFIC SIGNS

Traffic signs is divided into 5 main categories as follows:

1. Prohibited Signs:

There are radial, red border, white background, black pattern.

Effect: This type of traffic signs to indicate that it is prohibited. Traffic participants must abide by what has been reported in the sea. Group consists of 39 types of prohibited signs, including traffic signs are numbered from 101 to 139.

2. Dangerous Signs:

There are triangular, red border, gold background, black pattern.

Effects: Dangerous signs to warn of dangerous situations that may occur is used to inform road users, mainly motor driver knows the nature of the dangers on the roads prior to prevention. When facing danger signs the driver must slow down.

3. Command Signboards:

Group traffic signs in a circle, blue background with white drawings.

Type of road traffic signs to indicate various commands this to participants according to traffic enforcement. The minutes indicate the type and order of 10 numbered 301 to 310.

4. Instructions Signs:

There are square or rectangular, green background, white figure.

Sea navigation instructions in order to transport the participants to know the necessary orientation or other useful things, help them to participate in favorable traffic on the road.

5. Accessories Signs:

There are square or rectangular, black border, white background, black pattern, usually located under the sea to replenish clarify the meaning of the sea.

Sea side is usually combined with other types of traffic signs as signs prohibiting, warning signs, road signs and signboards to command a better explanations of that sea.

BIỂN BÁO CẤM

					
101 ĐƯỜNG CẤM	102 CẤM ĐI NGƯỢC CHIỀU	103a CẤM ÔTÔ	103b CẤM ÔTÔ RÊ PHẢI	103c CẤM ÔTÔ RÊ TRÁI	104 CẤM MÔTÔ
					
105 CẤM ÔTÔ VÀ MÔTÔ	106a CẤM XE TẢI	106b CẤM XE TẢI TỪ 2.5 TẤN	107 CẤM ÔTÔ KHÁCH VÀ ÔTÔ TÀI	108 CẤM Ô TÔ KÈO MÓC	109 CẤM MÁY KÈO
					
110a CẤM XE ĐẠP	110b CẤM XE ĐẠP THỎ	111a CẤM XE GẮN MÁY	111b CẤM XE LAM	111c CẤM XE LÒI MÁY	111d CẤM XE XÍCH LỎ
					
112 CẤM NGƯỜI ĐI BỘ	113 CẤM XE THỎ SƠ	114 CẤM XE SÚC VẬT KÈO	115 HẠN CHẾ TRỌNG LƯỢNG XE	116 HẠN CHẾ TRỌNG LƯỢNG TRÊN TRỤC XE	117 HẠN CHẾ CHIỀU CAO
					
118 HẠN CHẾ CHIỀU NGANG	119 HẠN CHẾ CHIỀU DÀI XE ÔTÔ	120 HẠN CHẾ CHIỀU DÀI ÔTÔ KÈO MÓC	121 CỬ LY TỐI THIỂU GIỮA HAI XE	122 DỪNG LẠI	123a CẤM RÊ TRÁI
					
123b CẤM RÊ PHẢI	124a CẤM QUAY ĐẦU	124b CẤM Ô TÔ QUAY ĐẦU	125 CẤM VƯỢT	126 CẤM Ô TÔ TÀI VƯỢT	127 TỐC ĐỘ TỐI ĐA CHO PHÉP
					
128 CẤM BÓP CÒI	129 TRẠM KIỂM TRA	130 CẤM DỪNG VÀ ĐÓ XE	131a CẤM ĐÓ XE	131b CẤM ĐÓ XE NGAY LỀ	131c CẤM ĐÓ XE NGAY CHÂN
					
132 NHƯỜNG CHO XE NGƯỢC CHIỀU QUA ĐƯỜNG HẸP	133 HẾT CẤM VƯỢT	134 HẾT HẠN CHẾ TỐC ĐỘ TỐI ĐA	135 HẾT TẤT CẢ CÁC LỆNH CẤM	136 CẤM RÊ TRÁI VÀ RÊ PHẢI	137 CẤM ĐI THẲNG VÀ RÊ TRÁI

BIỂN BÁO NGUY HIỂM



201a

CHỖ NGOẶT NGUY HIỂM



201b



202

CHỖ NGOẶT NGUY HIỂM LIÊN TIẾP



203a

ĐƯỜNG BỊ HẸP CẢ HAI BÊN



203b

ĐƯỜNG BỊ HẸP BÊN TRÁI



203c

ĐƯỜNG BỊ HẸP BÊN PHẢI



204

ĐƯỜNG HAI CHIỀU



205a



205b



205c



205d



205e

NƠI GIAO NHAU CỦA ĐƯỜNG ĐỒNG CẤP



206

GIAO NHAU THEO VÒNG XUYEN



208

GIAO NHAU VỚI ĐƯỜNG ƯU TIÊN



207a



207b



207c

GIAO NHAU VỚI ĐƯỜNG KHÔNG ƯU TIÊN



209

GIAO NHAU CÓ TÊN HIỆU ĐÈN



210

GIAO NHAU VỚI ĐƯỜNG SẮT CÓ RÀO CHẮN



211

GIAO NHAU VỚI ĐƯỜNG SẮT KHÔNG CÓ RÀO CHẮN



212

CẦU HẸP



213

CẦU TẠM



214

CẦU CẮT



215

KÈ, VỰC SÂU PHÍA TRƯỚC



216

ĐƯỜNG NGẮM



217

BẾN PHÀ



218

CỬA CHUI



219

ĐỐC XUỐNG NGUY HIỂM



220

ĐỐC LÊN NGUY HIỂM



221a

ĐƯỜNG KHÔNG BẰNG PHẪNG



221b



222

ĐƯỜNG TRƠN



223

VÁCH NỤI NGUY HIỂM



224

NGƯỜI ĐI BỘ CẮT NGANG



225

TRẺ EM



226

NGƯỜI ĐI XE ĐẠP CẮT NGANG



227

CÔNG TRƯỜNG



228

ĐÁ LỖ



229

GIẢI MÁY BAY LÊN XUỐNG



230

GIA SÚC



231

THÚ RỪNG VƯỢT QUA ĐƯỜNG



232

HƯỚNG GIÓ



233

NGUY HIỂM KHÁC



234

GIAO NHAU VỚI ĐƯỜNG HAI CHIỀU



235

ĐƯỜNG ĐÒI



236

HẾT ĐƯỜNG ĐÒI



237

ĐƯỜNG CÓ BỘ VÒNG LỚN



238

ĐƯỜNG CAO TỐC PHÍA TRƯỚC



239

CÁP ĐIỆN PHÍA TRÊN



240

ĐƯỜNG HẸM PHÍA TRƯỚC



241

THÔN BẢN



242

ĐOẠN ĐƯỜNG HAY XÂY RA TẠI NẠN



243

ĐI CHẬM



245a

CHÚ Ý CHƯỚNG NGẠI VẬT PHÍA TRƯỚC



245b



245c

BIỂN HIỆU LỆNH



301a

HƯỚNG ĐI THẲNG
PHẢI THEO



301b

HƯỚNG ĐI PHẢI
PHẢI THEO



301c

HƯỚNG ĐI TRÁI
PHẢI THEO



301d

CÁC XE CHỈ
ĐƯỢC RÈ PHẢI



301e

CÁC XE CHỈ
ĐƯỢC RÈ TRÁI



301f

CÁC XE CHỈ ĐƯỢC ĐI
THẲNG VÀ RÈ PHẢI



301h

CÁC XE CHỈ ĐƯỢC ĐI
THẲNG VÀ RÈ TRÁI



301i

CÁC XE CHỈ ĐƯỢC
RÈ TRÁI VÀ PHẢI



302a

HƯỚNG PHẢI ĐI
VÒNG SANG PHẢI



302b

HƯỚNG PHẢI ĐI
VÒNG SANG TRÁI



303

NƠI GIAO NHAU CHẠY
THEO VÒNG XUYỀN



304

ĐƯỜNG DÀNH CHO
XE THỎ SƠ



305

ĐƯỜNG DÀNH
CHO NGƯỜI ĐI BỘ



306

TỐC ĐỘ
TỐI THIỂU



307

HẾT HẠN CHẾ TỐC
ĐỘ TỐI THIỂU



308a

TUYẾN ĐƯỜNG
CÁU VƯỢT CÁT QUA



308b



309

ẤN CÒI

BIỂN CHỈ DẪN



401 ĐƯỜNG ƯU TIÊN



402 HẾT ĐƯỜNG ƯU TIÊN



403a ĐƯỜNG DÀNH CHO ÔTÔ



403b ĐƯỜNG DÀNH CHO ÔTÔ VÀ MÔ TÔ



403a HẾT ĐƯỜNG DÀNH CHO ÔTÔ



403b HẾT ĐƯỜNG DÀNH CHO ÔTÔ VÀ MÔ TÔ



405a ĐƯỜNG CỤT BÊN PHẢI



405b ĐƯỜNG CỤT BÊN TRÁI




405c ĐƯỜNG CỤT



406 ĐƯỢC ƯU TIÊN QUA ĐƯỜNG HẸP



407a



407b ĐƯỜNG MỘT CHIỀU



407c



DÀNH CHO NGƯỜI TÀN TẬT



408 NƠI ĐỖ XE



409 CHỖ QUAY XE



410 KHU VỰC QUAY XE



411 HƯỚNG ĐI THEO VẠCH KẼ ĐƯỜNG



412 LÀN DÀNH CHO XE KHÁCH



413a ĐƯỜNG CÓ LÀN DÀNH CHO XE KHÁCH



413b RÊ RA ĐƯỜNG CÓ LÀN DÀNH CHO XE KHÁCH



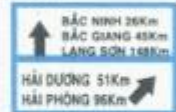
413c



414a



414b



414c




414d




415 CHỈ HƯỚNG ĐI



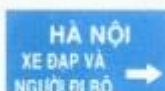
416 LỐI ĐI VÒNG



417a



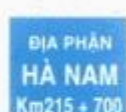
417b



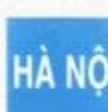
417c



418 LỐI ĐI Ở CHỖ CẤM RÊ



419 CHỈ DẪN ĐỊA GIỚI



420 BẮT ĐẦU KHU ĐỒNG DÀN CỨ



421 HẾT KHU ĐỒNG DÀN CỨ



422 ĐI TÍCH LỊCH SỬ



423a



423b



424a



424b



425 BỆNH VIỆN



426 TRẠM CẤP CỨU



427 TRẠM SỬA CHỮA



428 TRẠM XĂNG



429 NƠI RỬA XE



430 ĐIỆN THOẠI



431 CỬA HÀNG ĂN UỐNG



432 KHÁCH SẠN



433 NƠI NGHỈ MÁT



434 BẾN XE BUYT



435 BẾN XE ĐIỆN



436 TRẠM CẢNH SÁT GIAO THÔNG



437 ĐƯỜNG CAO TỐC




438 HẾT ĐƯỜNG CAO TỐC



439 TỐC ĐỘ CHO PHÉP CHẠY TRÊN ĐƯỜNG CAO TỐC



440 TÊN CẦU



441 ĐOẠN ĐƯỜNG THI CÔNG



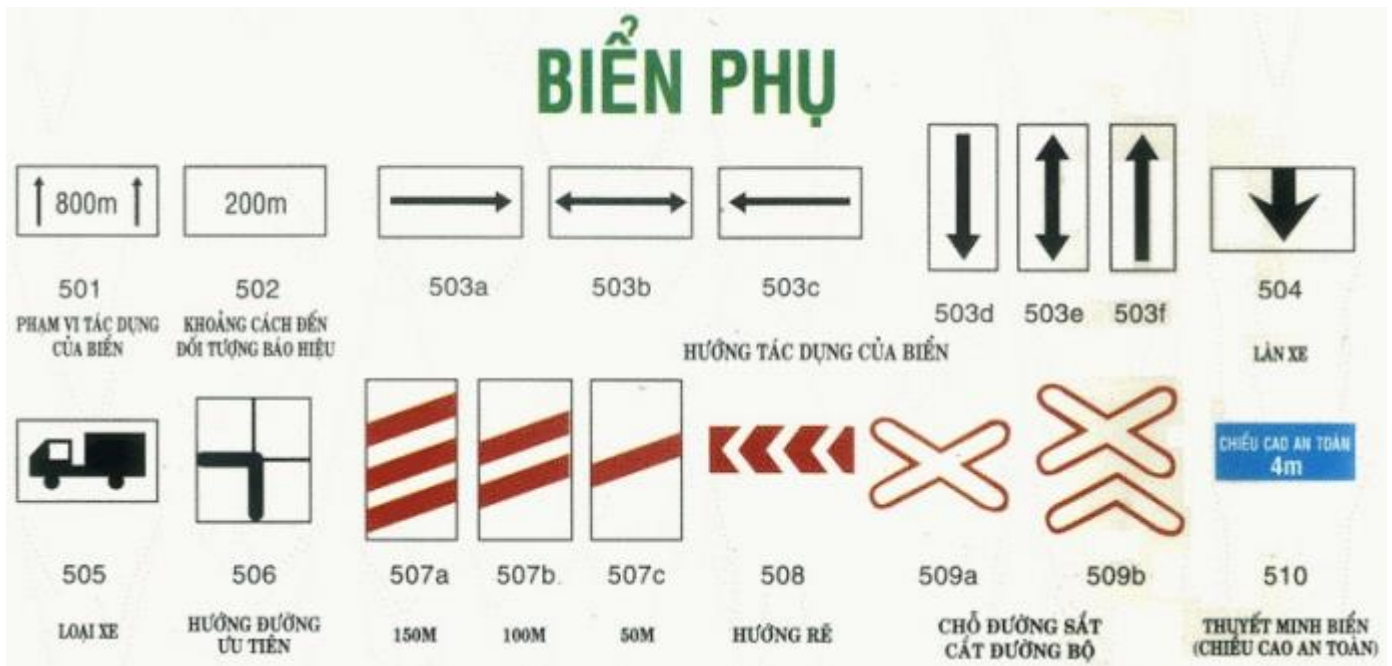
442 CẦU VƯỢT LIÊN THÔNG



443 CHỢ



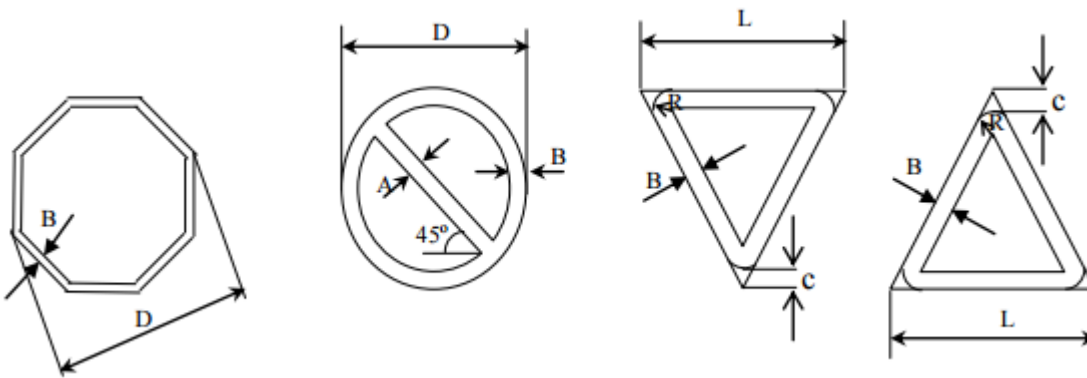
444 XE KÈO MỐC



Biển báo phụ

- Thông số kỹ thuật:

- Bằng nhôm hoặc thép được sơn một mặt
- Một mặt dán màng phản quang 3M



Loại biển	Kích thước	Kí hiệu	Độ lớn (cm)	
Biển báo tròn	Đường kính ngoài của biển báo	D	70	
	Chiều rộng của mép viền đỏ	B	10	
	Chiều rộng của vạch đỏ	A	5	
	Độ dày		0,18	0,2 (chuẩn)
	Đường kính ngoài biển báo	D	60	

Biển báo bát giác	<i>Độ rộng viền trắng xung quanh</i>	B	3	
	<i>Độ dày</i>		0,18	0,2(chuẩn)
Biển báo tam giác	<i>Chiều dài cạnh của hình tam giác</i>	L	70	
	<i>Chiều rộng của viền mép đỏ</i>	B	5	
	<i>Bán kính lượn tròn của viền mép đỏ</i>	R	3,5	
	<i>Khoảng cách đỉnh cung tròn đến đỉnh tam giác cơ bản</i>	c	3	
	<i>Độ dày</i>		0,18	0,2(chuẩn)
Biển hình vuông	<i>Chiều cao</i>		70	
	<i>Chiều rộng</i>		70	
	<i>Độ dày</i>		0,18	0,2(chuẩn)
Biển hình chữ nhật	<i>Chiều cao</i>		80	80
	<i>Chiều rộng</i>		12	60
	<i>Độ dày</i>		0,18	0,2(chuẩn)

Chú ý: Biển báo được thiết kế theo yêu cầu của khách hàng, quý khách có thể lựa chọn thiết kế theo quy chuẩn của Bộ GTVT hoặc thiết kế của riêng mình.